




Reduciendo lesiones durante más de 30 años,  
construyendo observaciones de seguridad  
y habilidades de comunicación.



**STOP™ para  
la Supervisión**

**STOP™ para Todos**

**STOP DataPro™**

**STOP™ para  
el Petróleo y el Gas**

**STOP™ para la  
Ergonomía**

**DuPont  
Sustainable  
Solutions**



## Reduciendo lesiones durante más de 30 años, construyendo observaciones de seguridad y habilidades de comunicación.

El premiado programa DSS STOP™ ayuda a proporcionar un camino a la excelencia en seguridad del trabajo, tornando el comportamiento y condiciones de trabajo seguros parte de la cultura – a través de la prevención de lesiones e incidentes. Durante más de 30 años, cientos de empresas y organizaciones gubernamentales en todo el mundo se han dado cuenta de los beneficios de este programa, no sólo en términos humanos – pero como retorno real.

STOP™ (Seguridad en el Trabajo por la Observación Preventiva) ha sido desarrollado por cinco plantas de DSS, y ha sido utilizado por DSS en todo el mundo, así como en muchas otras organizaciones. El objetivo del programa es ayudar a prevenir lesiones mediante la mejora de las habilidades de observación segura y ayudar a la gente a hablar con los otros acerca de la seguridad. Enseña a los empleados a reconocer las condiciones seguras e inseguras, así como las acciones seguras e inseguras.



STOP™ se basa en principios probados que han demostrado reducir los incidentes y lesiones:

- Todas las lesiones pueden ser prevenidas.
- La participación de los empleados es esencial.
- La administración es responsable por la prevención de lesiones.
- Todas las operaciones pueden ser protegidas.
- La capacitación para trabajar con seguridad es esencial.
- Trabajar con seguridad es una condición de empleo.
- Evaluaciones de la gestión son una necesidad.
- Todas las deficiencias deben corregirse con prontitud.
- La seguridad fuera del trabajo debe ser estimulada.

Los programas STOP™ utilizan diseño instruccional comprobado en una combinación de métodos de entrenamiento probados para dar a la gente la información, habilidades y disposición para trabajar de forma más segura, para maximizar su aprendizaje y para aplicar lo aprendido al mundo real. Los programas cuentan con un enfoque de tres partes:

- **Estudio individual.** Utiliza un libro para introducir los conceptos básicos e iniciar el desarrollo de habilidad de seguridad.
- **Actividades en el campo de aplicación.** Los participantes del programa STOP™ practican lo que han aprendido en sus propias áreas de trabajo.
- **Reuniones.** Después de ver un DVD, los participantes discuten lo que han aprendido y consideran cómo se puede aplicar.



## Programas STOP™ disponibles en español:

### STOP™ para la Supervisión

Un completo programa de entrenamiento basado en el comportamiento, STOP™ para la Supervisión establece el marco para toda la serie STOP™. Enseña a los gerentes y jefes de equipo cómo observar a la gente en su trabajo y cómo hablar con ellos de una manera positiva para reconocer los actos de seguridad y corregir actos inseguros.

### **STOP™ para Todos**

Centrado en la seguridad de punto a punto, STOP™ para Todos enseña a los participantes a interactuar con sus compañeros de trabajo para incorporar la seguridad en sus actividades diarias. Se basa en el principio de que la seguridad es responsabilidad de todos y debe tornarse un hábito.

### **STOP DataPro™**

STOP DataPro™ optimiza el valor de los programas STOP™ tornando más fácil registrar y analizar los datos de desempeño de seguridad. Permite de manera rápida y fácil la comprensión de la seguridad en el trabajo a través de los datos STOP™ para revisar los hallazgos, identificar tendencias, aplicar acciones correctivas y vigilar la frecuencia y eficacia de las observaciones de seguridad.



### **STOP™ para el Petróleo y el Gas**

STOP™ para la Supervisión está disponible en versión diseñada para lugares de trabajo de petróleo y gas. Este programa permite a sus empleados aplicar lo que aprenden a su propio ambiente de trabajo, mejorar su nivel y proporcionar el desarrollo de observación de seguridad y habilidades de comunicación eficaces.

### **STOP™ para la Ergonomía**

Basado en los principios y habilidades introducidos en STOP™ para la Supervisión y en STOP™ para Todos, STOP™ para la Ergonomía aplica los principios y habilidades a la ergonomía, un componente esencial de la seguridad en el trabajo.

STOP™ para la Supervisión se basa en la idea de que los líderes son responsables de la seguridad de sus empleados. Se basa en la observación de la seguridad y habilidades de comunicación, lo que permite debates constructivos con los empleados sobre las prácticas de trabajo seguras e inseguras.



### Los importantes conceptos del programa STOP™ para la Supervisión incluyen:

- **Todas las lesiones y enfermedades profesionales pueden ser evitadas.** Esto es un estado de ánimo, una manera de acercarse a la seguridad que significa que siempre hay algo que se puede hacer para prevenir lesiones.
- **Los supervisores y jefes de equipo son responsables por la seguridad de sus empleados.** La seguridad es tan importante como la producción, costos y otras cuestiones de negocios de que los supervisores y jefes de equipo son responsables.
- **Visión de seguridad.** Se trata de estar en sintonía para asegurar la seguridad de una persona dondequiera ella esté. También llamada “seguridad natural,” significa estar siempre atento de manera a asegurar la seguridad de una persona de forma automática.

### STOP™ para la Supervisión se basa en:

- **Observaciones de seguridad regulares formales e informales** para identificar las acciones y condiciones seguras e inseguras. El programa permite conversaciones con la gente acerca de las prácticas de trabajo seguras e inseguras. Los participantes aplican sus nuevas habilidades a las observaciones formales al final del programa.
- **Seguridad diaria** así como observación. Los participantes trabajan en el desarrollo de su capacidad de observación y comunicación a través del programa STOP™ para la Supervisión, para tornar la seguridad parte de las operaciones regulares y no un evento especial.
- **Condiciones y acciones** de las personas – seguras e inseguras.
- **Comunicación** sobre la seguridad diaria, no sólo al hacer observaciones.

## Componentes del programa STOP™ para la Supervisión:

- Seminario de Asistencia a la Implementación
- DVD de Introducción
- Cinco Libros y DVDs del Programa
  - Introducción a STOP™ para Supervisores: Usando
  - STOP™ para Prevenir Lesiones
  - Empezando a Observar por Seguridad: Equipo de Protección Personal
  - Nuevas Formas de Observar por Seguridad: Posiciones
  - de las Personas y Herramientas y Equipos
  - Fortaleciendo tus Habilidades: Procedimientos,
  - Estándares de Orden y Limpieza y Reacciones de la Personas
  - Realizando Observaciones de Seguridad del Programa STOP™
- **Cuaderno de Actualización**
- **Guía del Administrador**
- **Guía del Líder**
- **Tarjetas de Observación**
- **Listas de Verificación de Observación**
- **STOP DataPro™ (vendido separadamente)**

Estos componentes inspiradores e interactivos trabajan juntos para introducir y reforzar los conceptos STOP™ que ayudan a los participantes a cambiar su enfoque sobre la seguridad. El resultado es un programa de entrenamiento eficaz que puede reducir significativamente los incidentes y lesiones en su sitio.

STOP™ para Todos se basa en la idea de que la seguridad es responsabilidad de todos. Está diseñado para ayudar a los participantes a examinar la seguridad de una manera nueva, para que puedan ayudarse a sí mismos y a sus compañeros de trabajo a estar libre de lesiones. Durante el programa, los participantes desarrollan su conciencia sobre la seguridad y habilidades de comunicación que les permite hablar con otros sobre todos los aspectos de la seguridad.

STOP™ para Todos está diseñado para todos los niveles de empleados que necesitan hacer observaciones informales de seguridad y condicionar observaciones formales de punto a punto.

## Los importantes conceptos del programa STOP™ para Todos incluyen:

- **Visión de seguridad.** Los participantes están tan en sintonía con la seguridad que identifican automáticamente las prácticas seguras o inseguras en el trabajo y en el hogar. También es conocido como “seguridad natural”.
- **Ayuda mutua.** Los compañeros confían en sí mismos y unos a otros para mantenerse seguros.
- **Intercambio de información.** El programa permite que unos hablen con los otros acerca de la seguridad.

### **STOP™ para Todos se basa en:**

- **Seguridad diaria – no sólo observaciones.**  
El programa abarca observaciones formales en la unidad final, como otra forma de usar las habilidades de observación y comunicación aprendidas en el programa.
- **Seguridad de todos.** STOP™ para Todos enfatiza que los compañeros dependen unos de los otros para trabajar con seguridad. No se trata sólo de seguridad personal.
- **Condiciones y acciones.** STOP™ para Todos destaca cómo la gente y las condiciones producen situaciones seguras o inseguras.
- **Comunicación de punto a punto.** STOP™ para Todos alienta una mentalidad en que la seguridad es una discusión cotidiana, no sólo reservada para completar una observación formal.

STOP™ para Todos está especialmente adaptado para organizaciones basadas en equipos u organizaciones planas. STOP™ para Todos también funciona bien en organizaciones que utilizan STOP™ para la Supervisión y desean capacitar al personal de no supervisión o realizar actividades de capacitación continua. Las actividades de STOP™ para Todos tornan la seguridad real y no teórica.

STOP™ para Todos ayuda a fomentar una cultura de cuidado y preocupación que se basa en la prevención, trabajo con seguridad y comunicación.



### **Componentes del programa STOP™ para Todos:**

- **Seminario de Asistencia a la Implementación**
- **DVD de Introducción**
- **Cinco Libros y DVDs del Programa**
  - Introducción
  - El Ciclo de Observación de la Seguridad STOP™
  - Condiciones, Posiciones de la Personas, Equipo de Protección Personal y Herramientas y Equipos
  - Procedimientos, Orden, Reacciones de las Personas, Cómo Hablar con los Demás
  - Realizar Observaciones de Seguridad STOP™ para Todos
- **Cuaderno de Actualización**
- **Guía del Administrador**
- **Guía del Líder**
- **CD de Ayuda**
- **Tarjetas de Observación**
- **Listas de Verificación de Observación**
- **Curso de Aprendizaje Electrónico STOP™ para Todos**

Los participantes tendrán acceso en línea ilimitado a los cinco módulos del libro.



STOP DataPro™ es un software seguro, basado en la web, que hace que sea fácil registrar y analizar los datos de desempeño de seguridad y generar informes. Las informaciones derivadas de STOP DataPro™ proporcionan a los administradores conocimiento para la acción que puede llevar a mejores decisiones de seguridad en el trabajo y, en definitiva, mejorar la seguridad y rendimiento operativo.

Con STOP DataPro™, los administradores obtienen indicadores a través de recopilación sofisticada de datos, presentación de informes de gran alcance y niveles profundos de análisis. Características del STOP DataPro™:

- Base de datos basada en la web para STOP™ para la Supervisión, STOP™ para Todos, STOP™ para el Petróleo y el Gas y STOP™ para la Ergonomía
- Disponibilidad 24/7 en todo el mundo
- Informes estándar y personalizados
- Seguimiento de acciones correctivas e informes
- Acumulación de datos en sitio específico
- Manual de usuario y menú de ayuda en línea
- Asistencia técnica disponible por teléfono y correo electrónico
- Compatible con sistemas operativos Windows 98 y posteriores, Macintosh y Linux



		Responsabilidades	Funciones
Sección 1: Funciones del Administrador	<b>Super Administrador</b>	<ul style="list-style-type: none"> <li>Tiene el mayor nivel de acceso (recibe el nombre de usuario y la contraseña del sistema STOP DataPro™)</li> <li>Recibe capacitación específica DataPro™</li> <li>Sirve como administrador de licencias</li> <li>Puede usar el Usuario en todos los niveles de acceso (asignar nombres de usuario y contraseñas)</li> </ul>	<ul style="list-style-type: none"> <li>Mi Cuenta</li> <li>Administración General</li> <li>Reportes/Gráficos</li> <li>Comentarios/Ayuda</li> <li>Cerrar sesión</li> </ul>
	<b>Administrador del Sitio</b>	<ul style="list-style-type: none"> <li>Asiste los Usuarios del Sitio (crea y edita los perfiles, restablece contraseñas, activa e inactiva usuarios) que serán capaces de introducir los datos y generar informes</li> <li>No puede inhabilitar el Super Administrador</li> <li>Tiene la misma capacidad que el Super Administrador, pero sólo a nivel de web</li> <li>Establece las preferencias del sitio, incluso personalización de la Lista de Verificación de Observación</li> </ul>	<ul style="list-style-type: none"> <li>Mi Cuenta</li> <li>Administración General</li> <li>Reportes/Gráficos</li> <li>Feedback/Help</li> <li>Cerrar sesión</li> </ul>
Sección 2: Funciones Generales del Usuario	<b>Entrada de Datos</b>	<ul style="list-style-type: none"> <li>Introduce datos de observación y acciones correctivas</li> <li>Puede editar o inactivar solamente informaciones introducidas por él</li> </ul>	<ul style="list-style-type: none"> <li>Mi Cuenta</li> <li>Entrada de Datos</li> <li>Comentarios/Ayuda</li> <li>Cerrar sesión</li> </ul>
	<b>Informe/Gráfico</b>	<ul style="list-style-type: none"> <li>Ejecuta informes y puede ver informaciones relevantes en su sitio</li> <li>Descarga y distribuye informes dentro de la empresa</li> </ul>	<ul style="list-style-type: none"> <li>Mi Cuenta</li> <li>Informes/Gráficos</li> <li>Comentarios/Ayuda</li> <li>Cerrar sesión</li> </ul>

DuPont Sustainable Solutions se compromete a proporcionar a los usuarios del STOP DataPro™ el mayor nivel de apoyo para asegurar el éxito. Comienza con el entrenamiento uno-a-uno del Super Administrador y Administradores del Sitio sobre cómo configurar y utilizar con eficacia el sistema y continúa con el apoyo técnico permanente.

Hay cuatro áreas de responsabilidad del usuario en el sistema STOP DataPro™ como se muestra en la cuadrícula a la izquierda.

Observation Status	Area	Observer	Station	Trigger	Trigger Value	Custom Value
Green	Selection of Service	All Areas	Work Zone	Work	> 75	100
Red	Prohibited Activities	Prohibited Areas	Work Zone	Work	> 10	10
Green	Prohibited Activities	Prohibited Areas	Work Zone	Work	> 10	10
Green	Prohibited Activities	Prohibited Areas	Work Zone	Work	> 10	10
Green	Prohibited Activities	Prohibited Areas	Work Zone	Work	> 10	10
Green	Prohibited Activities	Prohibited Areas	Work Zone	Work	> 10	10
Green	Prohibited Activities	Prohibited Areas	Work Zone	Work	> 10	10
Green	Prohibited Activities	Prohibited Areas	Work Zone	Work	> 10	10
Green	Prohibited Activities	Prohibited Areas	Work Zone	Work	> 10	10
Green	Prohibited Activities	Prohibited Areas	Work Zone	Work	> 10	10

El informe Banderas Rojas es utilizado para rastrear el número de observaciones seguras/inseguras en áreas específicas de la Lista de Verificación de Observación y para alertar los responsables por la seguridad cuando el número se acerca a un número de destino predeterminado.

**Beneficios:**

- Interfaz intuitiva, fácil de usar
- Base de datos segura y confidencial protege los datos de observación, datos de clientes e informes
- Permite la comprensión de la seguridad en el trabajo con datos de observación para revisar los hallazgos, identificar tendencias, realizar el seguimiento de medidas correctivas y vigilar la frecuencia y eficacia de las observaciones de seguridad
- Información y comentarios sobre el proceso de observación están disponibles a través de la integración automática de datos de observación de seguridad en los informes
- Mejora la comunicación a través de informes que aumentan la conciencia sobre los temas de seguridad laboral
- Lesiones potenciales pueden prevenirse a través de la observación de tendencias y acciones correctivas

**Características:**

**Informe de datos de observación**

Los usuarios irán introducir todos los datos de observación de las listas de verificación de observación STOP™ para el programa para el que haya adquirido una suscripción - STOP™ para la Supervisión, STOP™ para Todos, STOP™ para el Petróleo y el Gas y STOP™ para la Ergonomía. Los usuarios pueden utilizar el STOP DataPro™ para generar informes.

**Datos e informes de acción correctiva**

Las solicitudes de acción de corrección pueden seguirse hasta el final y son exclusivas de cada suscriptor.

**Disponible por Suscripción**

STOP DataPro™ es una parte integral del programa DSS STOP™ y está disponible a través de una suscripción anual.



## STOP™ para el Petróleo y el Gas

Este programa específico STOP™ ayudará a sus empleados aplicar lo aprendido a sus situaciones de trabajo, mejorando su nivel y permitiendo el desarrollo de la observación de seguridad eficaz y habilidades de comunicación.

### STOP™ para el Petróleo y el Gas

STOP™ para el Petróleo y el Gas ilustra cómo los gerentes, supervisores y jefes de equipo deben observar las prácticas de sus empleados y cómo la gestión puede influir a los trabajadores para que reconozcan el comportamiento seguro e inseguro, y animarles a desarrollar prácticas seguras de trabajo.

### Componentes del programa STOP™ para el Petróleo y el Gas:

- **Seminario de Asistencia a la Implementación**
- **DVD de Introducción**
- **Cinco Libros y DVDs del Programa**
  - Introducción a STOP™ para Supervisores: Usando
  - STOP™ para Prevenir Lesiones
  - Empezando a Observar por Seguridad: Equipo de Protección Personal
  - Nuevas Formas de Observar por Seguridad: Posiciones de las Personas, Herramientas y Equipos
  - Fortaleciendo tus Habilidades: Procedimientos, Estándares de Orden y Limpieza y Reacciones de las Personas
  - Realizando Observaciones de Seguridad del Programa STOP™
- **Cuaderno de Actualización**
- **Guía del Administrador**
- **Guía del Líder**

- **Tarjetas de Observación**
- **Listas de Verificación de Observación**
- **STOP DataPro™ (vendido separadamente)**



La sensibilización sobre los incidentes ergonómicos y perjuicios con pérdida de tiempo es un reto en los entornos laborales de hoy. Si la seguridad ergonómica adecuada no es una práctica habitual en el lugar de trabajo, ni los administradores ni los empleados ejecutarán la corrección de los efectos negativos de los factores de estrés relacionados con el trabajo - como movimientos repetitivos, vibración y mala postura - en el rendimiento y la producción.



Incluso en las industrias de alto impacto, STOP™ para la Ergonomía ayuda a preparar a los participantes para hacer observaciones ergonómicas e identificar las cuestiones de ergonomía en el lugar de trabajo. A través de observaciones de seguridad ergonómica y de comunicación punto a punto, estas observaciones son fundamentales para la aplicación de las prácticas de seguridad ergonómicas que mejoran el rendimiento.

### Los importantes conceptos del programa STOP™ para la Ergonomía incluyen:

- **Prevención completa.** Todos los perjuicios ergonómicos pueden evitarse.
- **Seguridad en números.** La seguridad ergonómica es responsabilidad de todos.
- **Ayuda mutua.** Los compañeros confían en sí mismos y unos en los otros para prevenir lesiones y problemas de dirección.

### STOP™ para la Ergonomía se basa en:

- **Conciencia del peligro.** STOP™ para la Ergonomía aumenta la conciencia de los riesgos ergonómicos en el lugar de trabajo.
- **Identificación de riesgo.** La observación del riesgo ergonómico es la clave del STOP™ para la Ergonomía. Los supervisores y empleados aprenden a identificar la postura estática, posturas incómodas, esfuerzos intensos, movimientos repetitivos, tensión de contacto y vibración.
- **Prevención de perjuicios.** STOP™ para la Ergonomía enfatiza la prevención de lesiones relacionadas con los trastornos músculo esqueléticos (TME) y el sufrimiento que causan.
- **Enfoque educativo.** STOP™ para la Ergonomía se centra en analizar la seguridad de una nueva manera utilizando categorías de observación ergonómica:
  - Postura
  - Fuerza
  - Movimiento repetitivo
  - Estrés
  - Vibraciónw

STOP™ para la Ergonomía es apropiado para todos los niveles de empleados, independientemente de la estructura organizativa. Puede servir como punto de entrada efectiva en el programa STOP™ para organizaciones que trabajan para mejorar su historial de seguridad. También puede servir como seguimiento eficaz de los sitios de trabajo que han completado STOP™ para la Supervisión o STOP™ para Todos.

### Componentes del programa STOP™ para la Ergonomía:

#### Seminario de Asistencia a la Implementación DVD de Introducción

#### Cinco Libros y DVDs del Programa

- Introducción al STOP™: Usando STOP™ para Prevenir Perjuicios
- Comprensión de Posturas y Fuerza Excesiva
- Comprensión del Movimiento Repetitivo, Estrés y Vibraciones
- Realización de Observaciones Formales: Pensamiento Sobre Soluciones

#### Guía del Administrador

#### Guía del Líder

#### Tarjetas de Observación

#### Listas de Verificación de Observación

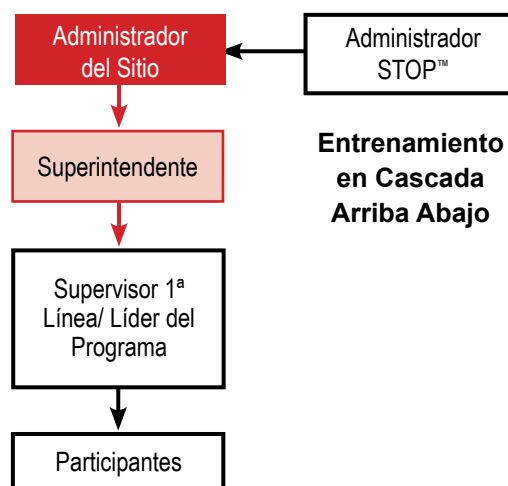
#### STOP DataPro™ (vendido separadamente)

## Implementación de STOP™ con Éxito

Para optimizar sus resultados con STOP™, es esencial ejecutar el programa utilizando metodologías probadas y refinadas en sitios STOP™ y sitios de clientes durante un período de 30 años. Dos opciones han demostrado ser exitosas: la aplicación en cascada y la ejecución directa.

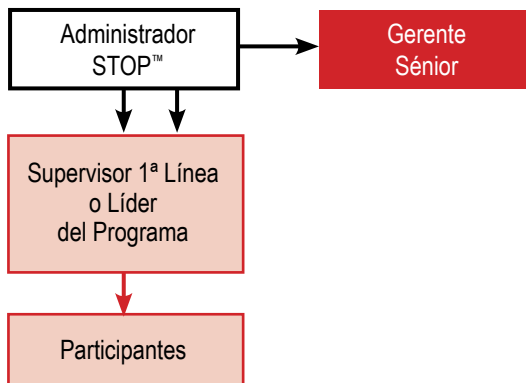
### Implementación en Cascada

La implementación en cascada tarda un poco más, pero tiene mucho éxito en la aplicación del programa STOP™ en todos los niveles de la organización. Con la implementación en cascada, el Administrador STOP™ entrena al Administrador del Sitio, que entonces entrena a sus subordinados directos. Los subordinados directos capacitan a las personas que dependen de ellos, y así sucesivamente hasta que todos hayan sido entrenados:



### Implementación Directa

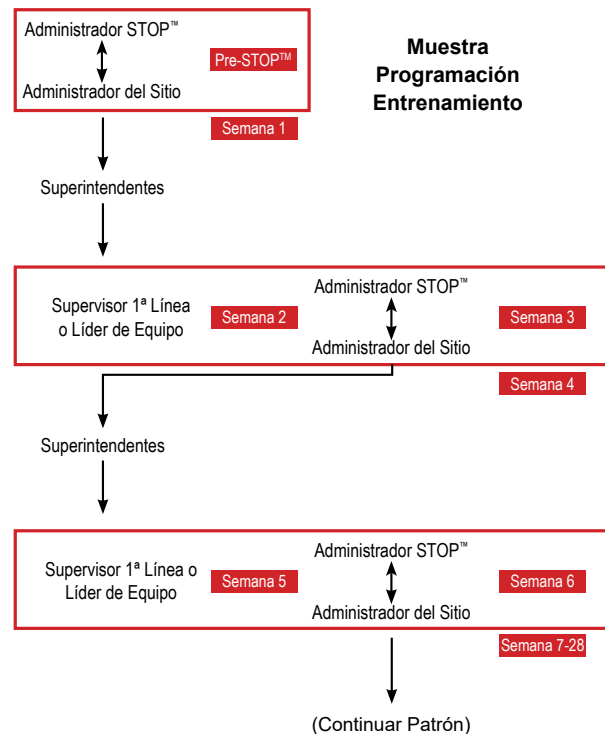
La implementación directa es más rápida y da al administrador STOP™ más control sobre cómo entrenar al Gerente Sénior y después entrenar (o asignar alguien para hacerlo) todos los Líderes de Programa.



### Seminario de Asistencia a la Implementación STOP™

Idealmente, el Seminario de Asistencia a la Implementación STOP™ se llevará a cabo en sus instalaciones para todos los miembros de su equipo de implementación. El Seminario de Implementación está programado para cumplir con sus plazos de entrega y está dirigido por un instructor certificado STOP™. El Seminario de Implementación ayuda a construir una base sólida para el programa STOP™, y aumenta la participación de toda la organización.

Otra opción es hacer que los miembros de su equipo participen en uno de los Seminarios de Implementación programados en diferentes lugares durante todo el año. Los seminarios públicos pueden reducir los costos de implementación, aumentar la ejecución y ofrecer la oportunidad de compararse con organizaciones que también usan la aplicación STOP™.



### Recursos de implementación STOP™

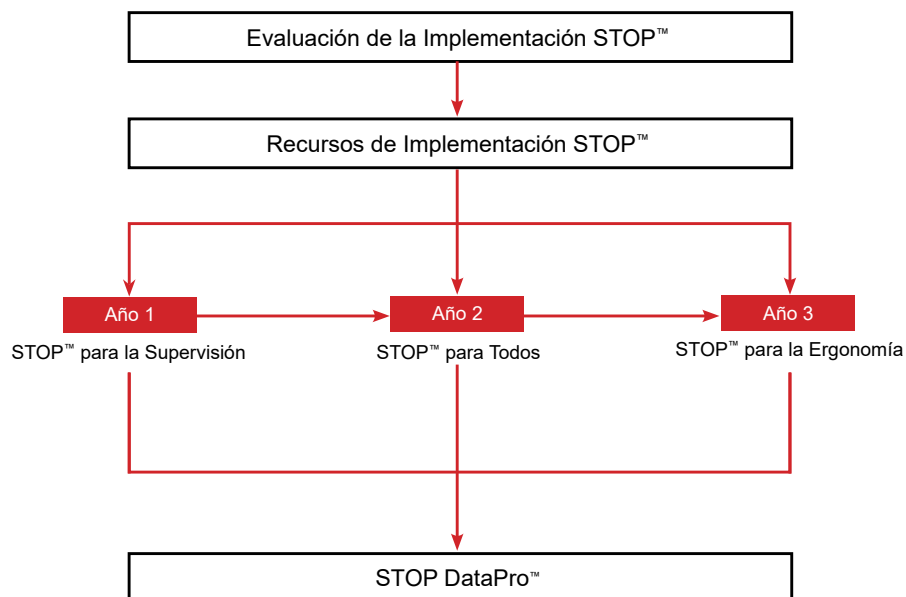
Los Consultores Sénior Certificados de STOP™ han trabajado con numerosas organizaciones para implementarlo con éxito. Estos recursos están disponibles para proporcionar asistencia y asesoramiento in situ para ayudar a orientar de manera objetiva la implementación de los programas STOP™. Basado en sus experiencias con diversos sectores y ambientes de trabajo, también puede ayudarle a evitar errores comunes que pueden obstaculizar la implementación.

### Evaluación de la implementación STOP™

Un Consultor Sénior Certificado STOP™ puede realizar una Evaluación de la Implementación STOP™ en su sitio para revisar el éxito de los esfuerzos, identificar las lagunas y recomendar medidas para mejorar su programa de observación de la seguridad. Estos consultores trabajan a partir de una base de conocimientos adquiridos gracias a la implementación exitosa de STOP™ en varias industrias y entornos de trabajo.

### STOP DataPro™

STOP™ es una aplicación segura, basada en la web, que hace que sea fácil registrar y analizar los datos de desempeño de seguridad y generar informes. Permite comprender de manera rápida y fácil las cuestiones de seguridad en el lugar de trabajo utilizando sus datos de observación STOP™ para revisar los hallazgos, identificar tendencias, seguir las acciones correctivas y vigilar la frecuencia y eficacia de las observaciones de seguridad. Los conocimientos aportados por STOP DataPro™ proporcionan a los administradores conocimiento para la acción que pueden llevar a mejorar la seguridad y el rendimiento operativo.



## **STOP™ ahora está disponible en los siguientes idiomas:**

- Alemán
- Árabe
- Búlgaro
- Checo
- Danés
- Español
- Francés
- Holandés
- Inglés
- Hindú
- Indonesio
- Italiano
- Japonés
- Macedonio
- Malayo
- Mandarín
- Polaco
- Portugués
- Ruso
- Serbio
- Tagalo
- Tailandés
- Turco
- Urdu
- Vietnamita

Email: [internacional@training.consultdss.com](mailto:internacional@training.consultdss.com)

Website: [www.latam.dsslearning.com](http://www.latam.dsslearning.com)



[www.twitter.com/DSSLearning](https://www.twitter.com/DSSLearning)



[www.linkedin.com/company/consultdss](https://www.linkedin.com/company/consultdss)



[www.youtube.com/ConsultDSS](https://www.youtube.com/ConsultDSS)

**DuPont  
Sustainable  
Solutions**